

BRIDGE



420ワットのハイパワーモーターで快適に走る

屋外・屋内を問わず驚きの走行性を実現

Bridge(ブリッジ)は日本の生活環境にフィットするように車幅58cmとコンパクトな製品となっています。ハイパワーモーターとの組み合わせによりバンピーな路面や坂道又屋内での狭いところでの低速走行など様々な生活場面でスムーズな走行性を実現します。

- ジョイスティック
(衝撃保護用フレーム付)



公費対応機種

価格 ¥430,000~

(非課税)
(クッション別売)



● 腰ベルト

● 12インチ後輪
(アルミホイール)

● 8インチ前輪キャスター



- 車載用固定フック
(前後・左右4点止め)



- 転倒防止装置

フレームカラー (5色)



● ウェットブラック



● ワインレッド



● ナイルグリーン




● シルバーメタリック



● ディープブルー

約800パターンのシートアレンジで快適に座る

使用される方の体型に合わせてフィッティング


 座幅調整
(約36・41・46・51cm)



 座奥調整
(約40・43・45cm)




 座角度調整



 背高調整
(約42~52cm、2.5cmピッチ)




 背幅・張り調整
(約46・51・56cm)




 背角調整
(95・105・115°)



 開閉・着脱式
レッグサポート




 高さ調整式フットサポート
(約32~44cm、2cmピッチ)



 跳ね上げ式
フットサポート




 高さ調整式アームサポート
(約27~31.5cm、1.5cmピッチ)



2種類のアームパッド
(ショート約25cm、ロング約35cm)



 密閉型ゲルバッテリー
と充電器



ライトシステム (オプション) ●25,000円



フロントライト



リアライト



操作ボックス

BRIDGE



全幅
約58cm



全長
約103cm



全高
約86~96cm
約92~102cm



座高
約45・49cm



重量
約82kg
(バッテリー含む)



耐荷重
125kg



走行距離
約25km



段差解消
約5cm



登坂角
約10°



回転径
約168cm

SHOWA
power your mission

昭和貿易株式会社

ヘルスケア営業部

大阪 大阪市西区江戸堀1丁目-18-27
TEL:06-6441-5612 FAX:06-6444-6006
東京 東京都中央区日本橋本町4丁目13-5 COIビル8F
TEL:03-5623-5396 FAX:03-5623-5398

HPアドレス: <http://www.showa-boeki.co.jp/hd>
問合せメールアドレス: hd@showa-boeki.co.jp